



کاربرد ها

رنگ آلکیدی ، قابلیت استفاده روی همه سطوح، اعم از سطوح گچی، فلزی، چوبی و ... را دارا بوده و از این رنگ، در صنعت ساختمان سازی استفاده های زیادی می شود که در ادامه بصورت جداگانه به کاربرد های این رنگ، اشاره خواهیم کرد. از این رنگ ها، برای حفاظت از انواع سازه ها، در مقابل انواع مختلف عوامل محیطی، از قبیل رطوبت بالا و شرجی زیاد و همچنین جلوگیری از زنگ زدن سازه های فلزی و ... استفاده می شود.



آماده سازی سطح


سطح زیرآیند طبق استاندارد (۸۵۰۴:۱۹۹۲) باید عاری از هرگونه آلودگی مانند چربی، روغن، گرد و غبار و رطوبت باشد زیرا عوامل باعث کاهش شدید چسبندگی رنگ به سطح می گردد. عمل تمیز کاری باید توسط شوینده های مناسب انجام گیرد. در صورت صاف و میقلی بودن سطح آستر، به منظور ایجاد چسبندگی بیشتر، سطح می بایست با ابزار مناسب مانند سنباده سایش داده شود. در صورتی که رنگ مستقیماً بر روی سطح اعمال شود، نخست باید آماده سازی مربوطه روی سطح مورد نظر انجام گیرد. نواحی آسیب دیده سطح نیز می بایست قبل از اعمال رنگ، مجدداً آماده سازی و رنگ آمیزی شود.



میزان براقیت



ابزار های اجرا



قلم مو
غلتک
پیستوله
ایرلس

میزان مصرف




۱ لیتر
۵ متر مربع



تمام فام ها
روشن - تیره - الوان

ویژگی ها



چسبندگی بسیار عالی
فام خاص و استاندارد
پوشش عالی
سطحی صاف و میقلی
مقاوم در برابر رطوبت
مقاومت در برابر شرایط جوی

فام رنگ

آستری بر پایه رزین آلکید و اکسید آهن

دمای سطح



۲۷
درجه سانتی گراد

تاریخ انقضاء



۲۴
ماه

نکات ایمنی


- توصیه می گردد از استنشاق مداوم بخارات حلال این رنگ در فضاهای بسته خودداری نموده و حتی الامکان از لوازم ایمنی مناسب استفاده و در صورت تماس با پوست و چشم با آب زیاد شستشو گردد.
- این رنگ اشتعال زا بوده و بایستی از حرارت، جرقه و شعله دورنگه داشته شود.

نوع حلال رنگ



حلال روغنی
نفت - بنزین

بسته بندی



5 Gallon 2/5 Gallon 1 Gallon 1 Quart 1/4 Quart




زمان خشک شدن

سطحی

عمقی

کامل



درجه کیفی

1

نحوه مصرف و اجرا



برای استفاده از پوشش رنگ روغنی براق پالاشیمی، ابتدا سطح مورد نظر را به طور کامل تمیز کرده و از هر نوع آلودگی و چربی پاک کنید. سپس پوشش رنگ روغنی براق پالاشیمی را با استفاده از فرش رنگ، مو، یا رولر رنگ روی سطح مورد نظر پوشش دهید. می توانید پوشش رنگ روغنی براق پالاشیمی را با مایه مناسب مانند روغن معدنی یا تینر به دلخواه خود رقیق کنید. با استفاده از فرش رنگ، مو، یا رولر رنگ، رنگ را به تدریج روی سطح بمالید. برای ایجاد پوشش مناسب، ممکن است نیاز باشد تا چندین لایه رنگ روی یکدیگر اعمال کنید. بهتر است پوشش های باریک را با فرش رنگ کوچک و پوشش های پهن را با رولر رنگ اعمال کنید.

Applications



Alkyd paint can be used on all surfaces, including plaster, metal, wooden, etc., and this paint is widely used in the construction industry. . These paints are used to protect all types of structures against various environmental factors, such as high humidity , as well as to prevent rusting of metal structures, etc.

Surface preparation



According to the standard (ISO 8504:1992), the substrate must be free of any contamination such as fat, oil, dust and moisture, because these factors cause a severe reduction in the adhesion of the paint to the surface. Cleaning should be done with suitable detergents. If the lining surface is smooth and polished, in order to create more adhesion, the surface should be worn with a suitable tool such as sandpaper. If the paint is applied directly on the surface, the corresponding preparation must be done on the desired surface first. Damaged areas of the surface should also be prepared and painted again before applying paint.




Gloss level

Glossy semi Matte



Implementation tools



Brush roller pistol Airless

Consumption



One liter = 5 square meters

drying time

Superficial

Deep

Full



quality grade

1

Method of Use



To use Palajshimi glossy oil paint, first clean the intended surface thoroughly and remove any kind of contamination and grease. Then apply the Palajshimi glossy oil paint on the desired surface using a paintbrush, hairbrush, or roller. You can dilute Palajshimi glossy oil paint with a suitable solvent such as mineral oil or thinner according to your preference. Gradually apply the paint on the surface with a paintbrush, hairbrush, or roller. It may be necessary to apply several layers of paint on top of each other to create a suitable coating. It is preferable to use small paintbrushes for narrow surfaces and rollers for wider surfaces.



Attributes



Excellent adhesion
Special and standard fam
Excellent coverage
Smooth and polished surface
Moisture resistant
Resistance to weather conditions




ALL

hue saturation and intensity

Paint based on alkyd resin and iron oxide

Surface temperature



27

degrees Celsius


Expiration date



24

months

packing



5 Gallon

2/5 Gallon

1 Gallon

1 Quart

1/4 Quart

Solvent type



oily solvent
Oil - Gasoline

safety



- It is recommended to avoid continuous inhalation of solvent vapors of this color in closed spaces and use appropriate safety equipment as much as possible and wash with plenty of water in case of contact with skin and eyes.
- This paint is flammable and should be kept away from heat, sparks and flames.